

# Bienvenid@

## Instructivo




## Pago de Examen de Ingreso a la Educación Media Superior, en 103 Municipios.



### Ingreso y llenado de la línea de captura

Para generar la línea de captura, realizar los siguientes pasos:

1. Ingresar a la página del portal de servicios al contribuyente del Estado de México, en el enlace <https://sfpya.edomexico.gob.mx/recaudacion/>
2. Elegir la opción de “Organismos auxiliares”.

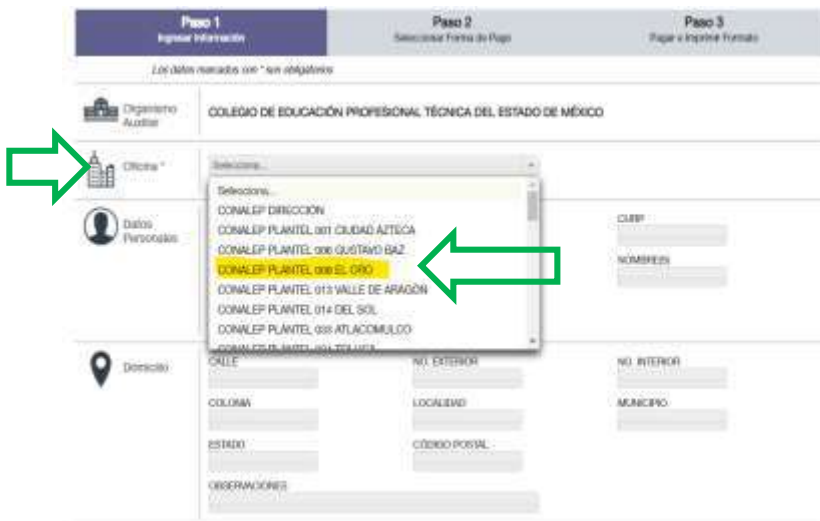


Instructivo para el pago de derecho a examen de ingreso 2122-1

3. Seleccionar Colegio de Educación Profesional Técnica del Estado de México.



4. Elegir de la opción "Oficina" el Plantele en el que desea cursar sus estudios. Esta opción sólo aplica para planteles del **Valle de Toluca** o en los **103 Municipios**.



Cuyos planteles son:

- CONALEP Almoloya del Río
- CONALEP Atlacomulco
- CONALEP El Oro
- CONALEP El Zarco
- CONALEP Lerma
- CONALEP Santiago Tianguistenco
- CONALEP Santiago Tilapa
- CONALEP Temoaya
- CONALEP Toluca
- CONALEP Villa Victoria
- CONALEP Villa Victoria Extensión Colorines.

5. Llenar de manera completa el formulario colocando en Datos Personales. En el espacio Matrícula registrar el **Folio del Concurso del Preregistro**, escribir el RFC (capturar los primeros 10 caracteres del CURP), CURP y Nombre.
6. En el apartado "Servicios" en "TIPO" selecciona el concepto "SERVICIOS ADMINISTRATIVOS".
7. En el espacio "CONCEPTO", elegir: **Examen de ingreso en los 103 Municipios**



Instructivo para el pago de derecho a examen de ingreso 2122-1

En el espacio “**TARIFA**” aparece el monto (\$ 385.0) y en el apartado “**CANTIDAD**”, anotar el número “**1**”. Pulsar el botón “**AGREGAR**” y luego en el botón “**Siguiente**”.



8. Visualizar y verificar los datos. Aparece el importe de la aportación voluntaria.

Paso 1	Paso 2	Paso 3										
Ingresar información	Seleccionar Forma de Pago	Pagar e Imprimir Formato										
<p><b>Datos de la contribución</b></p> <table border="1"> <tr> <td>R.F.C.</td> <td>HEHS670326</td> </tr> <tr> <td>LÍNEA DE CAPTURA</td> <td>970000206018367998745560204</td> </tr> <tr> <td>FECHA DE EMISIÓN</td> <td>05/03/2021</td> </tr> <tr> <td>CONTRIBUYENTE</td> <td>JOEL ALAN ZOE</td> </tr> <tr> <td>IMPORTE</td> <td>\$ 385.00</td> </tr> </table>	R.F.C.	HEHS670326	LÍNEA DE CAPTURA	970000206018367998745560204	FECHA DE EMISIÓN	05/03/2021	CONTRIBUYENTE	JOEL ALAN ZOE	IMPORTE	\$ 385.00		
R.F.C.	HEHS670326											
LÍNEA DE CAPTURA	970000206018367998745560204											
FECHA DE EMISIÓN	05/03/2021											
CONTRIBUYENTE	JOEL ALAN ZOE											
IMPORTE	\$ 385.00											
<p><b>Centro de Mensajes</b></p> <p>Para realizar el pago, debe imprimir su formato (FUP) en el apartado de Pago en Ventanilla  <a href="#">** Aviso de Privacidad **</a></p> <p>Asistencia al Contribuyente del Gobierno del Estado de México vía telefónica. En el Valle de Toluca 2-26-17-51 y el resto del Estado 01800-715-43-50 Por correo electrónico: <a href="mailto:asistia@edomex.gob.mx">asistia@edomex.gob.mx</a> Para asesoría personalizada puede acudir al <a href="#">Centro de Servicios Fiscales</a> de su preferencia.</p>												
<p><b>Aviso</b></p> <p><b>Estimado Contribuyente:</b> Podrá descargar el CFDI relacionado con su pago, mediante la página web señalada en el Formato Universal de Pago.</p>												
<p><b>Pago en ventanilla</b></p> <p><b>Importante:</b> <u>Imprima su formato para tener el soporte documental completo del pago que realiza.</u></p>												
<p><b>Pago en línea:</b></p> <table border="1"> <tr> <td> <p>CUENTAHABIENTES</p> <p>Santander BBVA Bancomer</p> </td> <td> <p>VISA / MASTER CARD</p> <p>VISA MasterCard</p> </td> <td> <p>PORTAL BANCOS</p> <p>HSBC Banorte</p> </td> <td> <p>CUENTAHABIENTES</p> <p>Autos Bancomer</p> </td> </tr> </table>	<p>CUENTAHABIENTES</p> <p>Santander BBVA Bancomer</p>	<p>VISA / MASTER CARD</p> <p>VISA MasterCard</p>	<p>PORTAL BANCOS</p> <p>HSBC Banorte</p>	<p>CUENTAHABIENTES</p> <p>Autos Bancomer</p>								
<p>CUENTAHABIENTES</p> <p>Santander BBVA Bancomer</p>	<p>VISA / MASTER CARD</p> <p>VISA MasterCard</p>	<p>PORTAL BANCOS</p> <p>HSBC Banorte</p>	<p>CUENTAHABIENTES</p> <p>Autos Bancomer</p>									

9. Seleccionar: [“Importante: Imprima su formato para tener el soporte documental completo del pago que realiza.”](#)

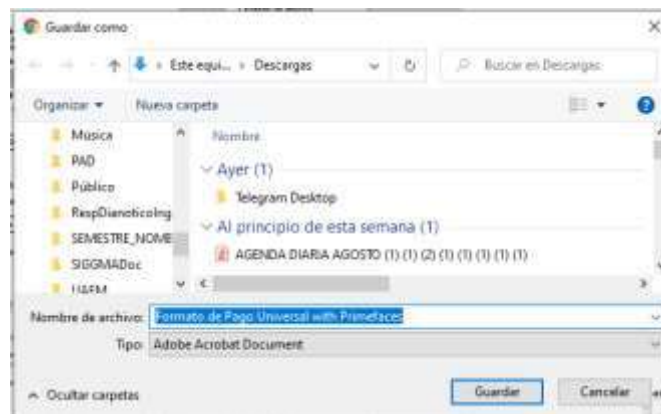
10. Se genera la **“Línea de Captura”**. Pulsar el botón **“Imprimir”**, que aparece al final.

11. Seleccione **“Guardar como PDF”** (esta opción puede variar dependiendo del navegador de internet que use).

Instructivo para el pago de derecho a examen de ingreso 2122-1



12. Seleccionar la carpeta para guardar la “**Línea de captura**” en formato PDF, la cual se anexará posteriormente a la solicitud de reinscripción.



13. Imprimir el archivo PDF, “**Línea de captura**” que se acaba de generar y proceder al pago, en los establecimientos descritos al final de la línea de captura.
14. También es posible realizar el pago en línea para cuentahabientes de Santander y BBVA, usuarios de VISA o MASTERCARD, en el portal de bancos.

**REGISTRO DEL PAGO DE DERECHO A EXAMEN:**

Comprobante obtenido después de realizar el pago con la línea de captura en los establecimientos indicados. Debe ser digitalizado en un archivo independiente a la hoja la línea de captura en formato PDF. Debe tomarse en cuenta que los datos de registro puedan leerse claramente. Se identifique el monto y la fecha de la aportación.

Colocar este archivo en la carpeta donde está integrando sus documentos para adjuntarlos a la solicitud de inscripción en el aplicativo web.