

“2023. Año del Septuagésimo Aniversario del Reconocimiento del Derecho al Voto de las Mujeres en México”

## RESULTADOS DE INDICADORES OPERATIVOS 1er. TRIMESTRE 2023.

Se cuenta con un total de 69 indicadores Operativos, de los cuales 38 fueron evaluados para el primer trimestre de 2023 (ene-mar).

OPERATIVO	INDICADOR	SUBDIRECCIÓN / UNIDAD	% PROGRAMADO	% ALCANZADO	OBSERVACIONES
1.1	Incremento de seguidores en medios digitales utilizados (Penetración)	UITI	3.60	0.80	Se denota un decremento de publicaciones en el último trimestre, por lo que se deberá replantear una nueva estrategia que genere mayor alcance con un menor número de contenidos publicados en medios digitales. Se reestructurará la estrategia de difusión con la finalidad de incrementar el alcance y seguimiento de los seguidores en medios digitales.
1.3	Interacciones por seguidor en medios digitales.	UITI	10.50	11.07	
1.4	Índice de comunicación con padres de familia.	UITI	24.00	23.05	
1.6	Índice de apertura de correo masivo.	UITI	2.50	2.74	
1.7	Índice de apertura de la Revista Digital.	UITI	29.00	31.36	
1.8	Índice de Atención al Buzón electrónico.	UITI	90.00	97.11	
2.4	Nivel de evaluación docente.	Sub. Académica	99.00	96.51	
2.6.1	Porcentaje de estudiantes en prácticas profesionales / estadías.	Sub. de Vinculación y Educación Dual	23.00	45.35	
2.7	Índice de cumplimiento de Acuerdos de Academias.	Sub. Académica	97.00	89.84	
2.8	Eficacia de los Servicios de la Unidad Jurídica y de Igualdad de Género.	Unidad Jurídica y de Igualdad de Género	85.00	85.51	
4.2	Eficacia de la bolsa de trabajo	Sub. de Vinculación y Educación Dual	6.8	2.39	Derivado de la reunión de trabajo con la unidad de planeación, se acordó que se homologarán las fechas de corte para evitar o minimizar las diferencias. Sin embargo, aún presenta diferencias en la captura.

"2023. Año del Septuagésimo Aniversario del Reconocimiento del Derecho al Voto de las Mujeres en México"





6.1	Alumnos inscritos en el MED	Sub. de Vinculación y Educación Dual	7.00	6.84	
8.2	Estudiantes atendidos en tutorías académicas.	Apoyo a la permanencia (S.A.)	87.00	100.60	
8.3	Estudiantes atendidos en orientación.	Apoyo a la permanencia (S.A.)	87.00	95.41	
9.1	Índice de la transición de la generación	Sub. Académica	90.12	91.70	
9.2.0	Alumnos aún no competentes - competentes (aprobados)	Sub. Académica	7.54	8.42	La atención brindada por los planteles se realiza de manera oportuna buscando estrategias que le permitieran a nuestros estudiantes mantener su permanencia en el plantel, se identificaron situaciones que generan la reprobación como: problemas familiares, situaciones económicas, adicciones, embarazo, falta de tiempo a causa de trabajar, con estas actividades falto disminuir el 0.88% para alcanzar la meta.
9.3	Índice de aprovechamiento académico, plantel	Sub. Académica	87.00	81.76	
10.1.1	Acciones que favorezcan el espíritu cívico, ético y de pertenencia	Apoyo a la permanencia (S.A.)	6.00	6.00	
10.2	Alumnos que participan en acciones de seguridad escolar y protección civil realizadas	Unidad Jurídica y de Igualdad de Género	45.63	59.52	
10.3	Alumnos participantes en acciones de sustentabilidad-	Unidad Jurídica y de Igualdad de Género	40.38	55.51	
10.4	Índice de estudiantes detectados con violencia escolar	Apoyo a la permanencia (S.A.)	4.00	0.55	
11.1	Estudiantes que participan en proyectos de emprendimiento y prototipos de investigación temprana	Apoyo a la permanencia (S.A.)	30.00	27.33	
11.2	Asesoras(es) en proyectos de emprendimiento y prototipos de investigación temprana concluidos.	Apoyo a la permanencia (S.A.)	90.00	61.94	Los planteles participan de manera activa con proyectos de emprendimiento, sin embargo, no se alcanzó la meta, por lo que, se buscarán

"2023. Año del Septuagésimo Aniversario del Reconocimiento del Derecho al Voto de las Mujeres en México"

					foros de participación para los proyectos de los estudiantes.
12.1	Personas capacitadas	Sub. de Capacitación, Certificación y CAST	100	107.02	
12.3	Tasa de servicios tecnológicos realizados	Sub. de Capacitación, Certificación y CAST	25	22.87	
12.7.0	Índice de convenios vigentes	Unidad Jurídica y de Igualdad de Género	100.00	109.09	
12.9	Eficacia en la entrega de recursos financieros	Sub. de Administración y Finanzas	99.50	99.93	
13.1	Mantenimiento de inmuebles	Sub. de Administración y Finanzas	50.00	35.00	El total de solicitudes refleja las prioridades programadas en este periodo, se reflejan 14 actividades en la variable 1, correspondiente a las acciones realizadas de 40 actividades en la variable 2 programadas en este primer trimestre de acuerdo con la programación de infraestructura siendo actividades de mantenimiento mayor; las actividades de mantenimiento se realizaron de acuerdo con el presupuesto autorizado. Sin embargo, es necesario que el recurso sea asignado antes para el desarrollo de las actividades del presente ejercicio.
13.2	Mantenimiento preventivo a equipo	Sub. de Administración y Finanzas	60.00	61.63	
14.1	Índice de capacitación docente.	Sub. Académica	87.00	88.93	
14.1.1	Porcentaje de docentes capacitados en el uso de las TIC.	UITI	72.00	73.24	
14.5	Cobertura de capacitación administrativa	Sub. de Administración y Finanzas	10.00	13.74	
14.5.1	Porcentaje de personal docente, directivo y administrativo actualizado	Sub. de Administración y Finanzas	20.00	64.20	
17.2.0	Alumnos por computadora para uso educativo conectada a internet	UITI	10.10	11.12	Derivado del incremento en matrícula pasando de 48,825 a 50,543 para este periodo donde superamos en un 3.51% los estudiantes atendidos y al

"2023. Año del Septuagésimo Aniversario del Reconocimiento del Derecho al Voto de las Mujeres en México"

					mantener en nuestro inventario 4530 equipos de uso educativo el cual sirve para atender las prácticas de los módulos que requieren los estudiantes.
17.5	Disponibilidad de servicios Red LAN.	UITI	100.00	99.94	
17.6	Software aprovisionado	UITI	91.00	87.92	
17.7	Procesos Automatizados	UITI	60.00	66.00	
17.8	Habilitación y uso de Tic's y Tac's	UITI	95.00	91.37	

SEMÁFORO	DEFINICIÓN	INDICADORES POR COLOR	%
	ALCANZARON LA META	32	84.21
	CERCA DE LA META	2	5.26
	NO ALCANZARON LA META	4	10.53
	SIN CAPTURA O CON INFORMACIÓN PARCIAL	0	0.00
	TOTAL, DE INDICADORES	<b>38</b>	100.00

<b>% EFICACIA</b>	<b>84.21</b>
-------------------	--------------